



COLÉGIO ADVENTISTA DE INTERLAGOS

A marca de uma vida

Professora Monica – PORTUGUÊS – 6º ano A*

REGRAS GERAIS:


- Siga o roteiro passo a passo.
- Não seja individualista, compartilhe os pontos necessários com os seus amigos.
- Ao final de um dia de aulas, verifique se há lição no roteiro para ser desenvolvida em casa.

Período: 09 a 20/11


>> **09/11 (2 aulas):** Correção da tarefa do caderno sobre paroxítonas.

Pags. 238 e 239 – acentuação das paroxítonas.

INTERJEIÇÕES: pags. 222 a 224 + correção oral.

 **PARA CASA:** copiar o quadrinho de interjeições


>> **11/11 (1 aula):** Atividade sobre interjeições.

 **PARA CASA:** responder os exercícios do caderno.

>> **13/11 (2 aulas):** Correção da tarefa de casa.

Leitura e compreensão das pags. 250 a 254.

PREPOSIÇÕES: explicação e exercícios.


 **PARA CASA:** terminar as atividades iniciadas em sala de aula (caso não tenha dado tempo; recortar e colar uma reportagem e resumi-la no caderno (ESCOLHA ADEQUADAMENTE SUA REPORTAGEM); transcrever no caderno todas as preposições que encontrar na reportagem.

>> **16/11 (2 aulas): Hoje é o dia da GRANDE FINAL DO SOLETRANDO!!**

Correção das tarefas de casa.


Exercícios das pags. 254 a 260.

Regra de acentuação: proparoxítonas + exercícios.

 **PARA CASA:** Responder exercícios do caderno.

>> **18/11 (1 aula): Entrega do projeto Deputado Mirim.**

Correção dos exercícios sobre acentuação.

 **PARA CASA:** Responder exercícios de revisão para a avaliação.

>> **20/11 (2 aulas): FERIADO – Consciência negra.**



**Roteiro sujeito a alterações*



COLÉGIO ADVENTISTA DE INTERLAGOS

A marca de uma vida

Professora Monica – PORTUGUÊS – 6º ano A*

REGRAS GERAIS:


- Siga o roteiro passo a passo.
- Não seja individualista, compartilhe os pontos necessários com os seus amigos.
- Ao final de um dia de aulas, verifique se há lição no roteiro para ser desenvolvida em casa.

Período: 09 a 20/11


>> **09/11 (2 aulas):** Correção da tarefa do caderno sobre paroxítonas.

Pags. 238 e 239 – acentuação das paroxítonas.

INTERJEIÇÕES: pags. 222 a 224 + correção oral.

 **PARA CASA:** copiar o quadrinho de interjeições


>> **11/11 (1 aula):** Atividade sobre interjeições.

 **PARA CASA:** responder os exercícios do caderno.

>> **13/11 (2 aulas):** Correção da tarefa de casa.

Leitura e compreensão das pags. 250 a 254.

PREPOSIÇÕES: explicação e exercícios.

 **PARA CASA:** terminar as atividades iniciadas em sala de aula (caso não tenha dado tempo; recortar e colar uma reportagem e resumi-la no caderno (ESCOLHA ADEQUADAMENTE SUA REPORTAGEM); transcrever no caderno todas as preposições que encontrar na reportagem.

>> **16/11 (2 aulas): Hoje é o dia da GRANDE FINAL DO SOLETRANDO!!**

Correção das tarefas de casa.

Exercícios das pags. 254 a 260.

Regra de acentuação: proparoxítonas + exercícios.

 **PARA CASA:** Responder exercícios do caderno.

>> **18/11 (1 aula): Entrega do projeto Deputado Mirim.**

Correção dos exercícios sobre acentuação.

 **PARA CASA:** Responder exercícios de revisão para a avaliação.

>> **20/11 (2 aulas): FERIADO – Consciência negra.**



**Roteiro sujeito a alterações*